

INSCRIPCIÓN

Derechos de Graduación

Pasos a seguir:


01 Ingresar al Portal de estudiantes:
<https://www.classgestion.com/uca/uvirtual/> y colocar el usuario y contraseña.



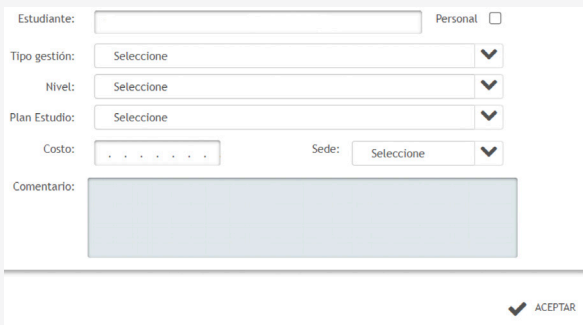
02 Dirigirse a la pestaña de "Gestiones" y Seleccionar el apartado de "+ Gestiones".




03 Dirigirse al botón de "+ Nueva Solicitud"




04 Completar debidamente los espacios y seleccionar "✓ Aceptar"



05 Leer detalladamente el Mensaje del sistema y seguir las instrucciones.



06 Completar y enviar el formulario respectivo de los derechos de graduación.

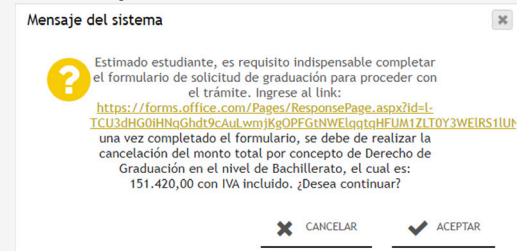


* Obligatorio

1. Nombre completo del Egresado (a) (**Apellido/Nombre**) *

Escriba su respuesta

07 Regresar al Portal Estudiantil y aceptar las condiciones "✓ Aceptar"



08 Dirigirse al apartado de "Cajas" y cancelar el monto respectivo o apersonarse a la sede (únicamente existen estos dos métodos autorizados para efectuar el pago).



Requisitos: • Aprobado el Trabajo Comunal Universitario (TCU). • Requisitos académicos completos (plan de estudios, Salidas de Graduación).