


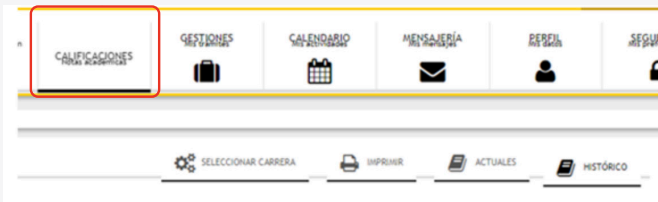
# UNIRSE

a un grupo en Teams  
**PRIMER INGRESO:**

**01** Ingresar al portal de estudiantes por medio del siguiente link [classgestion.com/uca/uvirtual/inicioEstudiantes.aspx](https://classgestion.com/uca/uvirtual/inicioEstudiantes.aspx). Anotar su usuario y contraseña.



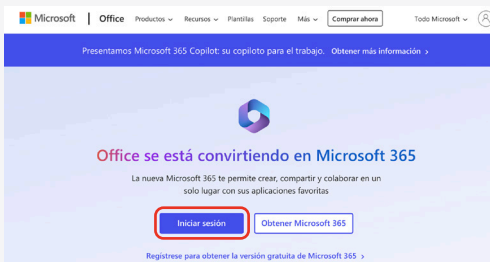
**02** Una vez dentro del portal el estudiante debe dirigirse a la pestaña de Calificaciones>>Histórico>>Seleccionar Carrera>>




**03** Se desplegará los curso matriculados. Cada curso matriculado cuenta con un código teams distinto. Y se encuentra resaltado en negrita.

Código y nombre de la Asignatura		
Información adicional		
<b>BCEP-01 - Epistemología de la Educación (Créditos: 4). Código Teams: PRESENCIAL</b>		
Profesor: Alvarado Escalón Carlos Adrián	Aula: a1-4	Grupo: 1
Día: LUNES	H.Inicio: 05:30:00 PM	H.Fin: 07:30:00 PM
1 - 2024(CUATRIMESTRAL)	Sede: Sede Central Cartago	<b>Cod. Teams: 5zszr81s</b>

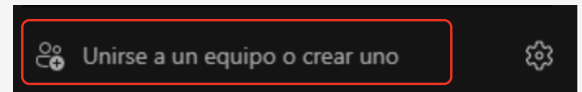
**04** Luego ingresar al teams ya sea que tenga la aplicación instalada o bien desde la web por medio del link [Iniciar sesión | Microsoft 365 \(office.com\)](https://www.office.com). Iniciar sesión con su usuario y contraseña.



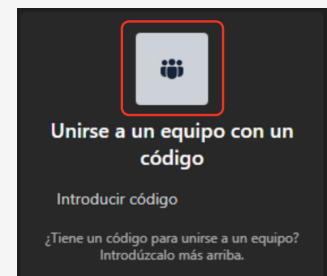
**05** Una vez dentro del teams el estudiante deberá dirigirse a la pestaña de equipos.



**06** Dirigirse a la opción.



**07** Luego deberá elegir el icono.



**08** Colocar el código que visualizo en el punto 3. De este modo el estudiante quedará suscrito a los equipos de teams.

\*Realizar el mismo procedimiento por cada curso matriculado.